

Login in die eLearning-Plattform

4 einfache Schritte ... und fertig!

4 Schritte zum Kurs

1. **Besuch der Website**

Sie tippen <http://elearning.lzg-rlp.de> in die Adresszeile des Browsers

2. **Einmalige Registrierung bei der Plattform**

Sie denken sich einen Anmeldenamen und ein Kennwort aus...

3. **Einmalige Bestätigung der Registrierung**

Sie bekommen eine E-Mail und klicken auf einen Link...

4. **Einschreibung in den speziellen Kurs**

Sie geben den Zugangsschlüssel ein...

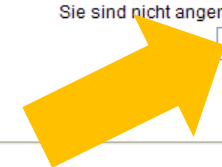
Nun können Sie sich jederzeit mit Ihrem Anmeldenamen und Ihrem Kennwort zu jedem Kurs anmelden.

1. Schritt: Besuch der Website

- Sie tippen <http://elearning.lzg-rlp.de> in die Adresszeile des Browsers
- Klicken Sie auf der Website oben rechts auf das Wort „Login“.



Sie sind nicht angemeldet (Anmeldung)
Deutsch (de)



Das eLearning-Portal der Landeszentrale für Gesundheitsförderung in Rheinland-Pfalz e.V. (LZG) stellt Schulungen und fachliche Inhalte online zur Verfügung.
Bei Fragen zu den Kursen und der Teilnahme senden Sie einfach eine eMail an elearning@lzg-rlp.de
[Anleitung zur Anmeldung](#)
[Datenschutzerklärung](#)

Verfügbare Kurse

Hilfe zur Nutzung der eLearning-Plattform



Guten Tag!
Hier erhalten Sie oder erhaltet Ihr Hinweise zur Nutzung dieses eLearning Portals.
Gutes Gelingen und spannende Auseinandersetzung mit den Themen in den Online-Fortbildungen wünscht die LZG!

SUCHT - Infoline LZG
0800-5511600
Die SUCHT-Infoline der LZG informiert über Abhängigkeitserkrankungen und über Adressen von Suchtberatungsstellen.


Alkohol am Steuer? - Deine Entscheidung!



Diese Online-Fortbildung soll Dich als Führerscheinneuling hinsichtlich der Risiken von Alkohol- und Drogenkonsum im Straßenverkehr aufklären.
Ziele sind...
Dir Lösungen zur Bewältigung von Konfliktsituationen zu vermitteln und Dich darin zu bestärken, im Straßenverkehr nüchtern unterwegs zu sein.

Glossarblock
Zugangsschlüssel
Ein Zugangsschlüssel ermöglicht die Teilnahme an eine, bestimmten Kurs. Durch den Zugangsschlüssel kann die Lernplattform die interessierten TeilnehmerInnen den entsprechenden Kurs zuordnen. Für jeden Kurs gibt es deshalb ein spezielles, nicht geheimes Wort oder einen Satz, der vor dem Kurs allen Interessentinnen und Interessenten mitgeteilt wird. Der Zugangsschlüssel ist NICHT zu verwechseln mit dem

Jugendschutz und Parties



Ihr plant eine Schulparty? Dann solltet Ihr Euch auskennen. Wir nennen Euch die wichtigsten Punkte, damit Euch böse Überraschungen nach der Party erspart bleiben...

2. Schritt: Einmalige Registrierung

- Einmalige Registrierung bei der Plattform
Sie denken sich einen Anmeldenamen und ein Kennwort aus.
- Füllen Sie auch noch weitere Profelfelder aus
- Merken Sie sich Ihr Kennwort (oder schreiben Sie es an einer sicheren Stelle auf). Geben Sie das Kennwort nicht weiter.



Sie sind nicht angemeldet ([Anmeldung](#))

eLearning LZG ► **Anmeldung**

Deutsch (de) ▼

Zur Nutzung ist eine Anmeldung notwendig

Geben Sie Ihren Anmeldenamen und das Kennwort ein
(Cookies müssen in Ihrem Browser aktiviert sein!) ?

Anmeldename

Kennwort

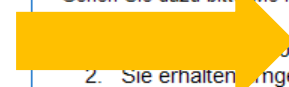
Einige Kurse sind für Gäste zugelassen

Anmeldename oder Kennwort vergessen?

Sind Sie das erste Mal auf dieser Website? Bitte registrieren Sie sich:

Guten Tag! Um an den verschiedenen Kursen teilnehmen zu können, müssen Sie sich einen Nutzerzugang für diese Website anlegen. Für einige Kurse könnte zusätzlich ein Zugangsschlüssel notwendig sein.

Gehen Sie dazu bitte wie folgt vor:



[Neuer Zugang](#)

1. Sie erhalten umgehend eine Benachrichtigung an die von Ihnen angegebene E-Mail-Adresse.
2. Sie erhalten umgehend eine Benachrichtigung an die von Ihnen angegebene E-Mail-Adresse.
3. Lesen Sie diese E-Mail genau und klicken Sie den darin enthaltenen Link an.
4. Ihr Zugang wird auf diese Weise bestätigt und Sie werden automatisch mit Ihren zuvor angegebenen Zugangsdaten auf der Startseite eingeloggt.
5. Jetzt wählen Sie bitte den Kurs aus, an dem Sie teilnehmen möchten.
6. Für einige Kurse ist ein Zugangsschlüssel notwendig. Benutzen Sie dazu bitte den Zugangsschlüssel, den Ihnen Ihre Trainer/in mitgeteilt hat. Mit diesem Zugangsschlüssel können Sie sich in den entsprechenden Kurs einschreiben.
7. Nun haben Sie einen Nutzerzugang zur Website. Zukünftig müssen Sie jedes Mal den bei Ihrer Registrierung gewählten Anmeldenamen und das Kennwort (im Anmelde-Block auf dieser Seite) eingeben, um sich einzuloggen und Zugang zu den verschiedenen Kursen zu erhalten.

Sie sind nicht angemeldet ([Anmeldung](#))

[Impressum](#) | [Datenschutzerklärung](#)

[Startseite](#) |

Anmeldename und Kennwort für die Anmeldung auf dieser Moodleseite. (Registrierung)
Bitte verwenden Sie kein Leerzeichen im Anmeldennamen.

Anmeldename*

Kennwort* Klartext

Persönliche Angaben

E-Mail-Adresse*

E-Mail (wiederholen)*

Vorname*

Nachname*

Stadt/Ort*

Land*

Weitere Profileinstellungen

Tätigkeitsfeld*

Landkreis (bzw. Kreisfreie Stadt)

Landkreis (bzw. Kreisfreie Stadt)*

Zustimmungserklärung

Ich verstehe den Text und stimme ihm zu* [Link zur Zustimmungserklärung](#)

Meinen neuen Zugang anlegen (Registrierung)

Abbrechen


Die markierten Pflichtfelder müssen ausgefüllt werden! *

3. Schritt: Einmalige Bestätigung

- Einmalige Bestätigung der Registrierung
Sie bekommen dazu automatisch eine eMail.
- Rufen Sie Ihr E-Mail Programm auf und klicken auf den enthaltenen Link.

4. Schritt: Einschreibung

- Einschreibung in den speziellen Kurs
Sie geben den Zugangsschlüssel ein...

Sie sind angemeldet als [Kay Märthesheimer \(Logout\)](#)

eLearning LZG ▶ Kurse ▶ Einloggen in 'Glücksspielsucht'

Spiele mit Verantwortung - Prävention der Glücksspielsucht und JugendschutzDozent/In: [Maja Bernhardt](#)
Dozent/In: [Nina Roth](#)

"Spielen mit Verantwortung – Prävention und Jugendschutz" – ist ein Angebot der Landeszentrale für Gesundheitsförderung in Rheinland-Pfalz e.V. (LZG) im Auftrag des Ministeriums für Arbeit, Soziales, Gesundheit, Familie und Frauen Rheinland-Pfalz.

Die vorliegende E-Learning-Fortbildung informiert und schult ausschließlich Mitarbeiterinnen und Mitarbeiter von Lotto RLP zu den unterschiedlichen Aspekten der Glücksspielsucht und den Möglichkeiten der Prävention. Neben einer theoretischen Einführung liegt ein Fokus auf dem Thema Jugendschutz. Die Vermittlung von Inhalten geht über einen Wissenstest hinaus und bietet eine aktive Auseinandersetzung mit dem Thema. Die Mitarbeitenden werden für Ihre Arbeit in den Annahmestellen konkrete theoretische und praktische Hilfen vermittelt.

Es wird in den beiden Modulen jeweils ein Zeitaufwand zwischen 20-25 Minuten benötigt.

Für diesen Kurs benötigen Sie einmalig einen 'Zugangsschlüssel' - ein Kennwort. Sie erhalten diesen von [Maja Bernhardt](#).

Zugangsschlüssel:

●●●●●●●●●●